





CONTRALORIA GENERAL DE SANTANDER
ESTADO DE SITUACION FINANCIERA O BALANCE GENERAL
AL 31 DE DICIEMBRE DE 2024
(En pesos)

ACTIVO	Nota	2024	2023
Activo corriente		1.145.222.103	1.245.938.356
1105 Caja		-	-
1110 Depositos en Instituciones Financieras	5	372.012.625	266.045.056
1132 Efectivo de Uso Restringido	5		85.683.373
1133 Equivalentes al efectivo	5	13.566.716	18.199.956
1311 Ingresos no Tributarios	6	756.171.234	866.345.779
1384 Otras Cuentas por cobrar	6	8.055.228	15.711.192
1386 Deterioro Acumulado CxC	6 -	6.047.000 -	6.047.000
1470 Prestamos por cobrar	7	1.463.300	
Activo No Corriente		213.585.397	61.093.911
1655 Maquinaria y Equipo	8	21.676.000	21.676.000
1665 Muebles y Enseres y Equipo de Of.	8	201.997.117	136.890.550
1670 Equipo de Comunicación y Comp.	8	496.113.226	394.205.910
1675 Equipo de Transporte Tracción y Elev.	8	43.060.000	43.060.000
1680 Equipos de comedor, cocina	8	12.358.771	1.624.000
1685 Depreciación acumulada	8 -	351.711.165 -	344.955.165
1695 Deterioro Acumulado PyP	8 -	209.908.552 -	209.908.552
1905 Bienes y Servicios Pagados por Anticip			18.501.168
Total Activo		1.358.807.500	1.307.032.267
PASIVO			
Pasivo Corriente		3.376.021.437	3.254.816.863
2401 Adquisición de Bienes y serv.	9 -	293.000	
2407 Recursos a Favor de Terceros	9	134.439.187	17.601.854
2436 Retención en la fuente e Impuestos	9	814.831	-
2440 Impuestos Contribuciones y Tasas	9	-	-
2460 Creditos Judiciales	9	2.141.933.889	2.141.933.889
2511 Beneficios a los Empleados a C.Plazo	10	891.322.154	1.095.281.120
2512 Beneficios a los Empleados a L.Plazo	10	207.804.376	
Pasivo No Corriente		7.519.437.926	5.737.681.226
2701 Litigios y Demandas	12	7.519.437.926	5.650.138.915
2903 Depositos recibidos en garantía			87.542.311
Total Pasivo		10.895.459.363	8.992.498.089
Activo Neto	-	9.536.651.863 -	7.685.465.822
ACTIVOS NETOS/PATRIMONIO NETO	-	9.536.651.863 -	7.685.465.822
3105 Capital fiscal	13 -	3.000.265.758 -	3.000.265.758
3109 Resultado de Ejercicios Anteriores	13 -	6.580.620.145 -	5.043.874.780
3110 Resultado del Ejercicio	13	44.234.040	358.674.716
Total Activos Netos/Patrimonio Neto	-	9.536.651.863 -	7.685.465.822
8315 Cuentas Deudoras de Control	14	59.572.138	59.572.138
8915 Cuentas Deudoras por el contra	14 -	59.572.138 -	59.572.138
9120 Litigios y Mecanismos Alternativos	14	4.313.351.622	5.331.827.958
9306 Bienes recibidos en Custodia	14	2.293.528.078	87.542.312
9390 Cuentas Acreedoras de Control	14	14.753.106.613	12.445.494.097
9905 Responsabilidades Contingente	14 -	4.313.351.622 -	5.331.827.958
9915 Cuentas Acreedoras por el contra	14 -	17.046.634.691 -	12.533.036.409


REYNALDO MATEUS BELTRAN
Contralor General de Santander


ANDREA DEL PILAR GONZALEZ TELLO
Profesional Universitario
CP.TP.205446 - T

Reviso: MARIA FERNANZA ZAFRA VEGA
Secretaria General





**CONTRALORÍA
GENERAL DE
SANTANDER**

CONTRALORIA GENERAL DE SANTANDER
ESTADO DE RESULTADO DEL PERIODO
AL 31 DE DICIEMBRE DE 2024
(En pesos)

	NOTA		2023	
INGRESOS SIN CONTRAPRESTACION				
4110	Ingresos Fiscales No Tributarios	15	12.534.712.501	11.080.007.666
4705	Operaciones Interinstitucionales-fondos Recibidos			-
4808	Otros ingresos Ordinarios			-
	Total Ingresos sin Contraprestación		12.534.712.501	11.080.007.666
GASTOS DE ADMINISTRACION Y OPERACIÓN				
5101	Sueldos y Salarios	16	6.129.381.725	5.193.399.511
5102	Contribuciones Imputadas	16	17.699.023	5.846.367
5103	Contribuciones Efectivas	16	1.637.602.691	1.432.703.391
5104	Aportes sobre la Nómina	16	349.482.400	297.454.300
5107	Prestaciones Sociales	16	3.034.599.299	2.625.466.230
5108	Gastos de personal Diversos	16	285.515.567	246.857.600
5111	Gastos Generales	16	1.029.172.770	345.854.538
5120	Impuestos, Contribuciones y Tasas	16		-
5314	Provisiones para Contingencias	17		559.739.227
5347	Deterioro Cuentas por Cobrar	17		-
5351	Deterioro de Propiedad planta y Equipo	17		-
5360	Depreciación de Propiedades Planta y Equipo	17	6.756.000	13.411.896
5368	Provision Litigios y Demandas	17		-
5802	Comisiones	18	268.987	599.890
	Total Gastos de Administración y Operación		12.490.478.462	10.721.332.950
	Resultado Neto (ahorro/desahorro) por operaciones		44.234.040	358.674.716
	Superávit/Déficit Neto del Ejercicio		44.234.040	358.674.716

REYNALDO MATEUS BELTRAN
Contralor General de Santander

ANDREA DEL PILAR GONZÁLEZ TELLO
Profesional Universitario
CP. TP. 205446 - T

Reviso: MARIA FERNANZA ZAFRA VEGA
Secretaria General



**CONTRALORÍA
GENERAL DE
SANTANDER**

CONTRALORIA GENERAL DE SANTANDER
ESTADO DE SITUACION FINANCIERA O BALANCE GENERAL
AL 31 DE DICIEMBRE DE 2024
(En pesos)

	Nota	2024	2023
ACTIVO			
Activo corriente		1.145.222.103	1.245.938.356
11 Efectivo y equivalente de efectivo	5	385.579.340	369.928.386
13 Cuentas por cobrar	6	758.179.463	876.009.970
14 Prestamos por Cobrar	7	1.463.300	
Activo No Corriente		213.585.397	61.093.911
16 Propiedad Planta y Equipo	8	213.585.397	42.592.743
19 Otros Activos	9		18.501.168
Total Activo		1.358.807.500	1.307.032.267
PASIVO			
Pasivo Corriente		3.376.021.437	3.254.816.862
24 Cuentas por Pagar	10	2.276.894.907	2.159.535.742
25 Beneficios a los Empleados	11	1.099.126.530	1.095.281.120
Pasivo No Corriente		7.519.437.926	5.737.681.227
27 Provisiones	12	7.519.437.926	5.650.138.915
29 Otros Pasivos			87.542.312
Total Pasivo		10.895.459.363	8.992.498.089
Activo Neto	-	9.536.651.863 -	7.685.465.822
ACTIVOS NETOS/PATRIMONIO NETO	-	9.536.651.863 -	7.685.465.822
31 Hacienda Pública	13 -	9.536.651.863 -	7.685.465.822
Total Activos Netos/Patrimonio Neto	-	9.536.651.863 -	7.685.465.822
83 Cuentas Deudoras de Control	14	59.572.138	59.572.138
89 Cuentas Deudoras por el contra	14 -	59.572.138 -	59.572.138
91 Responsabilidades Contingentes	14 -	4.313.351.622	5.331.827.958
93 Cuentas Acreedoras de Control	14 -	17.046.634.691	12.533.036.409
99 Cuentas Acreedoras por el contra	14	21.359.986.313 -	17.864.864.367


REYNALDO MATEUS BELTRAN
Contralor General de Santander


ANDREA DEL PILAR GONZALEZ TELLO
Profesional Universitario
CP.TP.205446 - T

Reviso: MARIA FERNANZA ZAFRA VEGA
Secretaria General





**CONTRALORÍA
GENERAL DE
SANTANDER**

CONTRALORIA GENERAL DE SANTANDER
ESTADO DE RESULTADO DEL PERIODO
AL 31 DE DICIEMBRE DE 2024
(En pesos)

	NOTA	2.024	2023
INGRESOS SIN CONTRAPRESTACION			
41 Ingresos Fiscales	15	12.534.712.501	11.080.007.666
47 Operaciones Interinstitucionales			-
48 Otros ingresos		-	-
Total Ingresos sin Contraprestación		12.534.712.501	11.080.007.666
GASTOS DE ADMINISTRACION Y OPERACIÓN			
51 De administración	16	12.483.453.475	10.147.581.937
53 Provisiones Depreciaciones y Amortización	17	6.756.000	573.151.123
58 Otros Gastos	18	268.987	599.890
Total Gastos de Administración y Operación		12.490.478.462	10.721.332.950
Resultado Neto (ahorro/desahorro) por operaciones		44.234.040	358.674.716
Superávit/Déficit Neto del Ejercicio		44.234.040	358.674.716

REYNALDO MATEUS BELTRAN
Contralor General de Santander

ANDREA DEL PILAR GONZALEZ TELLO
Profesional Universitario
CP.TP.205446 - T

Reviso: MARIA FERNANZA ZAFRA VEGA
Secretaria General



CONTRALORÍA
GENERAL DE
SANTANDER

CONTRALORIA GENERAL DE SANTANDER
ESTADO DE CAMBIOS EN EL PATRIMONIO
A 30 DE DICIEMBRE DE 2.024


(En pesos)


SALDO DEL PATRIMONIO A DICIEMBRE 30 DE 2023	(1)	-	<u>7.685.465.822</u>
VARIACIONES PATRIMONIALES DURANTE 2024	(2)	-	1.851.186.041
SALDO DEL PATRIMONIO A DICIEMBRE 30 DE 2024	(3)	-	<u>9.536.651.863</u>

DETALLE DE LAS VARIACIONES PATRIMONIALES (2)

INCREMENTOS:	(4)	-	314.440.676
CAPITAL FISCAL			-
RESULTADO EJERCICIOS ANTERIORES			
RESULTADO DEL EJERCICIO		-	314.440.676
DISMINUCIONES:	(5)	-	1.536.745.365
RESULTADO DEL EJERCICIO			-
PROVISIONES Y AGOTAMIENTO			-
CAPITAL FISCAL			-
RESULTADO EJERCICIOS ANTERIORES		-	1.536.745.365
PARTIDAS SIN MOVIMIENTO	(6)		-
SUPERAVIT POR VALORIZACION			-


REYNALDO MATEUS BELTRAN
Contralor General de Santander


ANDREA DEL PILAR GONZALEZ TELLO
Profesional Universitario
CP. TP. 205446 - T

Revisó: 
Maria Fernanda Zafra Vega
Secretaria General