



**CONTRALORIA GENERAL DE SANTANDER**  
**ESTADO DE SITUACION FINANCIERA O BALANCE GENERAL**  
**AL 30 DE JULIO DE 2024**  
(En pesos)

ACTIVO	Nota	2024	2023
<b>Activo corriente</b>		<b>7.228.741.480</b>	<b>5.502.581.648</b>
1105 Caja		5.000.000	5.800.000
1110 Depositos en Instituciones Financieras		273.474.545	301.499.765
1132 Efectivo de Uso Restringido		-	79.505.986
1133 Equivalentes al Efectivo		1.658.689.091	1.075.428.620
1311 Ingresos no Tributarios		5.275.033.726	4.030.863.369
1384 Otras Cuentas por cobrar		22.591.118	15.530.908
1386 Deterioro Acumulado Cuentas por C.	-	6.047.000	6.047.000
<b>Activo No Corriente</b>		<b>38.651.743</b>	<b>18.122.631</b>
1655 Maquinaria y Equipo		21.676.000	21.676.000
1665 Muebles y Enseres y Equipo de Of.		136.890.550	136.890.550
1670 Equipo de Comunicación y Comp.		394.205.910	363.605.910
1675 Equipo de Transporte Tracción y Elev.		43.060.000	43.060.000
1680 Equipos de comedor, cocina		1.624.000	1.624.000
1685 Depreciación acumulada	-	348.896.165	340.503.280
1695 Deterioro Acumulado	-	209.908.552	209.908.552
1905 Bienes y Servicios Pagados por Antic.		-	1.130.503
1906 Avances y anticipos Entregados		-	547.500
<b>Total Activo</b>		<b>7.267.393.223</b>	<b>5.520.704.279</b>
<b>PASIVO</b>			
<b>Pasivo Corriente</b>		<b>2.937.318.712</b>	<b>4.131.873.460</b>
2407 Recursos a Favor de Terceros		-	17.414.838
2424 Descuentos de Nomina		39.835.823	-
2436 Retencion en la fuente e Impuestos		23.522.000	24.139.600
2460 Creditos Judiciales		2.141.933.889	3.569.923.964
2511 Beneficios a los Empleados a C.Plazo		601.592.000	520.395.058
2512 Beneficios a los Empleados a L.Plazo		130.435.000	-
<b>Pasivo No Corriente</b>		<b>5.650.138.915</b>	<b>11.917.751.441</b>
2701 Litigios y Demandas		5.650.138.915	11.818.783.465
2903 Depositos recibidos en garantía		-	98.967.976
<b>Total Pasivo</b>		<b>8.587.457.627</b>	<b>16.049.624.901</b>
<b>Activo Neto</b>		<b>- 1.320.064.404</b>	<b>- 10.528.920.622</b>
<b>ACTIVOS NETOS/PATRIMONIO NETO</b>		<b>- 1.320.064.404</b>	<b>- 10.528.920.621</b>
3105 Capital fiscal		- 3.000.265.758	- 3.000.265.758
3109 Resultado de Ejercicios Anteriores		- 4.711.321.133	- 13.200.248.633
3110 Resultado del Ejercicio		6.391.522.487	5.671.593.770
<b>Total Activos Netos/Patrimonio Neto</b>		<b>- 1.320.064.404</b>	<b>- 10.528.920.621</b>
8315 Activos Retirados		59.572.138	59.572.138
8915 Deudoras de Control por el contra	-	59.572.138	59.572.138
9120 Litigios y mecanismos Alternativos		5.331.827.958	2.899.641.235
9306 Bienes Recibidos en Custodia		893.528.078	98.967.976
9390 Otras Cuentas Acreedoras		12.445.494.097	9.549.095.567
9905 Litigios y mecanismos Alternativos	-	5.331.827.958	2.899.641.235
9915 Acreedoras de Control por el Contra	-	13.339.022.175	9.648.063.543


  
**REYNALDO MATEUS BELTRAN**  
Contralor General de Santander

  
**CHRISTIAN PATARRO LANDAZABAL**  
Profesional Universitario  
CPTP.35967 - T


Revisó: **Maria Fernanda Zafra Vega** 

**CONTRALORIA GENERAL DE SANTANDER**  
**ESTADO DE RESULTADO DEL PERIODO**  
**AL 30 DE JULIO DE 2024**  
(En pesos)

	2024	2023
<b>INGRESOS SIN CONTRAPRESTACION</b>		
4110 Ingresos Fiscales No Tributarios	11.443.422.107	9.747.677.658
4705 Operaciones Interinstitucionales-fondos Recibidos	-	-
4808 Otros Ingresos Ordinarios	-	-
<b>Total Ingresos sin Contraprestación</b>	<b>11.443.422.107</b>	<b>9.747.677.658</b>
<b>GASTOS DE ADMINISTRACION Y OPERACIÓN</b>		
5101 Sueldos y Salarios	3.186.563.890	2.473.148.978
5102 Contribuciones Imputadas	8.476.965	2.098.132
5103 Contribuciones Efectivas	718.273.965	721.631.768
5104 Aportes sobre la Nómina	145.822.200	153.191.500
5107 Prestaciones Sociales	869.975.527	569.580.815
5108 Gastos de personal Diversos	-	29.524.000
5111 Gastos Generales	118.577.086	117.505.508
5120 Impuestos, Contribuciones y Tasas	-	-
5360 Depreciación de Propiedades Planta y Equipo	3.941.000	8.960.011
5368 Provisiones Litigios y Demandas	-	-
5802 Comisiones	268.987	443.176
<b>Total Gastos de Administración y Operación</b>	<b>5.051.899.620</b>	<b>4.076.083.888</b>
<b>Resultado Neto (ahorro/desahorro) por operaciones</b>	<b>6.391.522.487</b>	<b>5.671.593.770</b>
<b>Superávit/Déficit Neto del Ejercicio</b>	<b>6.391.522.487</b>	<b>5.671.593.770</b>



**REYNALDO M. EUS BELTRAN**  
Contralor General de Santander



**CHRISTIAN PATAROYO LANDAZABAL**  
Profesional Universitario  
CP. TP. 35967 - T

Revisó: **María Fernanda Zafra Vega** 