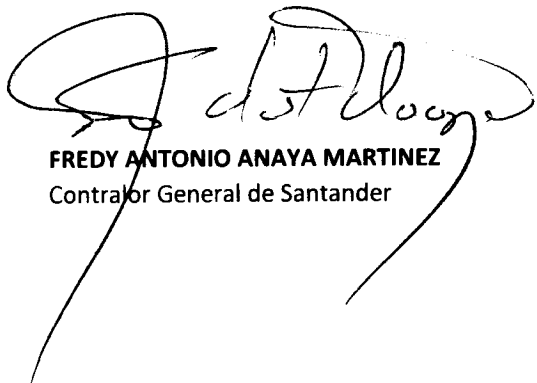


CONTRALORIA GENERAL DE SANTANDER
ESTADO DE RESULTADO DEL PERIODO
AL 30 DE AGOSTO DE 2022
(En pesos)

	2022	2021
INGRESOS SIN CONTRAPRESTACION		
4110 Ingresos Fiscales No Tributarios	638.404.000	508.998.000
4705 Operaciones Interinstitucionales-fondos Recibidos	8.181.883.760	7.057.648.046
4808 Otros ingresos Ordinarios	26.829.224	45.463.476
Total Ingresos sin Contraprestación	8.847.116.984	7.612.109.522
GASTOS DE ADMINISTRACION Y OPERACIÓN		
5101 Sueldos y Salarios	2.944.888.347	3.061.636.412
5102 Contribuciones Imputadas	4.337.166	2.704.853
5103 Contribuciones Efectivas	803.816.539	846.042.690
5104 Aportes sobre la Nómina	174.538.500	180.736.800
5107 Prestaciones Sociales	814.336.000	832.830.614
5108 Gastos de personal Diversos	20.790.000	66.757.000
5111 Gastos Generales	3.986.468.603	347.852.075
5120 Impuestos, Contribuciones y Tasas	-	224.120
5360 Depreciación de Propiedades Planta y Equipo	18.985.751	26.665.505
5368 Provisiones Litigios y Demandas	8.501.817.772	-
5802 Comisiones	100.915	753.607
Total Gastos de Administración y Operación	17.270.079.593	5.366.203.676
Resultado Neto (ahorro/desahorro) por operaciones	- 8.422.962.609	2.245.905.846
Superávit/Déficit Neto del Ejercicio	- 8.422.962.609	2.245.905.846



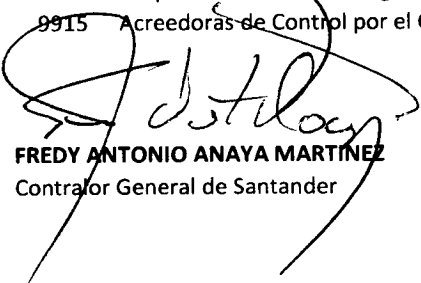
FREDY ANTONIO ANAYA MARTINEZ
Contralor General de Santander




CHRISTIAN PATARO Y OLANDAZABAL
Profesional Universitario
CP. TP. 35967 - T

CONTRALORIA GENERAL DE SANTANDER
ESTADO DE SITUACION FINANCIERA O BALANCE GENERAL
AL 30 DE AGOSTO DE 2022
(En pesos)

ACTIVO	Nota	2022	2021
Activo corriente		3.685.680.966	2.545.663.138
1105 Caja		5.000.000	4.542.000
1110 Depositos en Instituciones Financieras		113.536.919	11.299.477
1132 Depositos de uso restringido		87.505.672	148.390.245
1311 Ingresos no Tributarios		3.448.346.231	2.373.638.349
1384 Otras Cuentas por cobrar		31.292.144	7.793.067
Activo No Corriente		29.138.946	68.793.733
1665 Muebles y Enseres y Equipo de Of.		158.566.550	158.566.550
1670 Equipo de Comunicación y Comp.		360.425.910	360.425.910
1675 Equipo de Transporte Tracción y Elev.		43.060.000	43.060.000
1680 Equipos de comedor, cocina		1.624.000	1.624.000
1685 Depreciación acumulada	-	325.193.962	- 293.272.175
1695 Deterioro acumulado	-	209.908.552	- 209.908.552
1906 Avances y anticipos Entregados		565.000	8.298.000
1909 Depositos entregados en garantia		-	-
Total Activo		3.714.819.912	2.614.456.871
 PASIVO			
Pasivo Corriente		7.056.050.978	771.013.421
2313 Financiamiento Interno de Corto Plazo		-	37.473.600
2407 Recaudos por Clasificar		17.114.837	25.156.321
2424 Aportes a seguridad social		-	-
2436 Retencion en la fuente e Impuestos		4.827.800	11.354.500
2460 Creditos Judiciales		6.244.840.342	-
2511 Beneficios a los Empleados a C.Plazo		789.267.999	697.029.000
Pasivo No Corriente		11.189.713.213	3.254.207.692
2701 Litigios y Demandas		11.092.603.688	3.127.672.836
2903 Depositos recibidos en garantia		97.109.525	126.534.856
Total Pasivo		18.245.764.191	4.025.221.113
Activo Neto		- 14.530.944.279	- 1.410.764.242
ACTIVOS NETOS/PATRIMONIO NETO		- 14.530.944.279	- 1.410.764.242
3105 Capital fiscal		- 3.000.265.758	- 3.000.265.758
3109 Resultado de Ejercicios Anteriores		- 3.107.715.912	- 656.404.330
3110 Resultado del Ejercicio		- 8.422.962.609	2.245.905.846
Total Activos Netos/Patrimonio Neto		- 14.530.944.279	- 1.410.764.242
8315 Activos Retirados		461.718.536	461.718.536
8915 Deudoras de Control por el contra		-	461.718.536
9120 Litigios y Mecanismos Alternativos		- 2.899.641.235	- 14.281.586.172
9306 Bienes Recibidos en Custodia		-	126.534.856
9390 Otras Cuentas Acreedoras		- 9.321.775.742	- 7.735.427.239
9905 Responsabilidades Contingentes		2.899.641.235	14.281.586.172
9915 Acreedoras de Control por el Contra		9.418.885.267	7.861.962.095

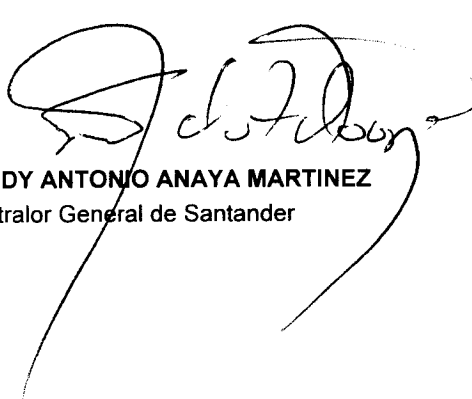


FREDY ANTONIO ANAYA MARTINEZ
Contralor General de Santander


CHRISTIAN PATARROYO LANDAZABAL
Profesional Universitario
CP.TP.35967 - T

CONTRALORIA GENERAL DE SANTANDER
ESTADO DE CAMBIOS EN EL PATRIMONIO
A 30 DE AGOSTO DE 2.022
(En pesos)

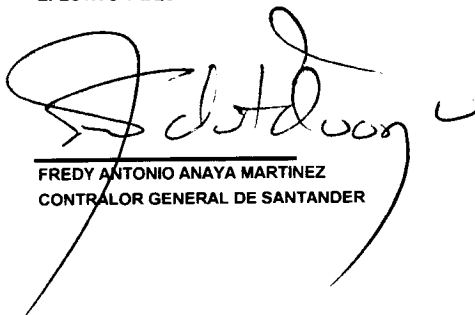
SALDO DEL PATRIMONIO A AGOSTO 30 DE 2021	(1)	- 1.410.764.242
VARIACIONES PATRIMONIALES DURANTE 2022	(2)	- 13.120.180.037
SALDO DEL PATRIMONIO A AGOSTO 30 DE 2022	(3)	<u>- 14.530.944.279</u>

DETALLE DE LAS VARIACIONES PATRIMONIALES (2)		
INCREMENTOS:	(4)	-
CAPITAL FISCAL		-
RESULTADO EJERCICIOS ANTERIORES		-
RESULTADO DEL EJERCICIO		-
DISMINUCIONES:	(5)	13.120.180.037
RESULTADO DEL EJERCICIO		10.668.868.455
PROVISIONES Y AGOTAMIENTO		-
CAPITAL FISCAL		-
RESULTADO EJERCICIOS ANTERIORES		2.451.311.582
PARTIDAS SIN MOVIMIENTO	(6)	-
SUPERAVIT POR VALORIZACION		-

 <p>FREDY ANTONIO ANAYA MARTINEZ Contralor General de Santander</p>	 <p>CHRISTIAN PATARROYO LANDAZABAL Profesional Universitario CP. TP. N° 35967 - T</p>
--	--

CONTRALORIA GENERAL DE SANTANDER
ESTADO DE FLUJOS DE EFECTIVO
PARA EL AÑO TERMINADO EL 31 DE AGOSTO DE 2022
(Cifra en de Pesos)
METODO DIRECTO

	Periodo Actual	Periodo Anterior
FLUJOS DE EFECTIVO DE LAS ACTIVIDADES DE OPERACIÓN		
Origen/Recaudos		
1311 Ingresos no Tributarios	16.096.000	591.573.337
1906 Avances y anticipos entregados	-	-
2313 Financiamiento Interno de Corto Plazo	-	37.473.601
2903 Depositos Recibidos en Garantia	2448935	0
4110 Ingresos Fiscales no Tributarios	-	-
4705 Op. Interinstitucionales Fondos Recib.	-	-
4808 Otros Ingresos Diversos (Multas)	-	5.118.022
EFFECTIVO ORIGINADO EN LA OPERACIÓN	18.544.935	634.164.960
Aplicación/Pagos		
1906 Avances y Anticipos Entregados	-	-
1909 Depositos Entregados en Garantia	-	13.282.919
16 Propiedad Planta y Equipo	-	-
2401 Cuentas por Pagar	8.968.410	-
5101 Sueldos y Salarios	370.891.715	475.100.153
5103 Contribuciones Efectivas	95.043.566	119.590.414
5104 Aportes Sobre la Nomina	19.006.100	24.301.000
5107 Prestaciones Sociales	6.638.000	59.442.000
5108 Gastos de Personal Diversos	790.000	-
5111 Gastos Generales	30.976.261	54.473.537
5120 Impuestos Contribuciones y Tasas	-	-
5802 Comisiones	-	-
EFFECTIVO APLICADO EN ACTIVIDADES DE OPERACIÓN	532.314.052	746.190.023
FLUJO NETO DE EFECTIVO EN ACTIVIDADES DE OPERACIÓN	- 513.769.117	- 112.025.063
FLUJOS DE EFECTIVO DE LAS ACTIVIDADES DE INVERSION		
Origen/Recaudos		
Venta de Propiedades, Planta y Equipo	-	-
EFFECTIVO ORIGINADO EN ACTIVIDADES DE INVERSION	-	-
Aplicación/Pagos		
Adquisicion de Propiedades, Planta y Equipo	-	-
Otros Pagos Originados en Actividades de Inversion	-	-
EFFECTIVO APLICADO EN ACTIVIDADES DE INVERSION	-	-
FLUJO NETO DE EFECTIVO EN ACTIVIDADES DE INVERSION	-	-
FLUJOS DE EFECTIVO DE LAS ACTIVIDADES DE FINANCIACION		
Origen/Recaudos		
Deuda por Operac. de Credito Publico y Financiam. con Banca Central	-	-
EFFECTIVO ORIGINADO EN ACTIVIDADES DE FINANCIACION	-	-
Aplicación/Pagos		
Amortizacion de Operaciones de Credito Publico y Financiam. con Banca Central	-	-
Otros Pagos Originados en Actividades de Financiacion	-	-
EFFECTIVO APLICADO EN ACTIVIDADES DE FINANCIACION	-	-
FLUJO NETO DE EFECTIVO EN ACTIVIDADES DE FINANCIACION	-	-
INCREMENTO (DISMINUCION)NETO DE EFECTIVO Y EQUIVAL. A EFECTIVO	- 513.769.117	- 112.025.063
EFFECTIVO Y EQUIVALENTES A EFECTIVO AL INICIO DEL PERIODO	749.811.704	276.256.785
EFFECTIVO Y EQUIVALENTES A EFECTIVO AL FINAL DEL PERIODO	206.042.592	164.231.722


FREDY ANTONIO ANAYA MARTÍNEZ
CONTRALOR GENERAL DE SANTANDER


CHRISTIAN PATAFROYO LANDABAZABAL
PROFESIONAL UNIVERSITARIO
CP. T.P. # 35967 -