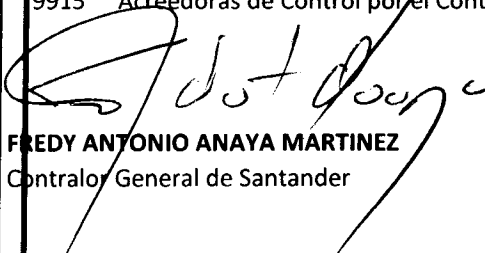



**CONTRALORIA GENERAL DE SANTANDER**  
**ESTADO DE SITUACION FINANCIERA O BALANCE GENERAL**  
**AL 30 DE JULIO DE 2022**  
(En pesos)

ACTIVO	Nota	2022	2021
<b>Activo corriente</b>		<b>4.218.875.473</b>	<b>3.244.539.437</b>
1105 Caja		5.000.000	4.542.000
1110 Depositos en Instituciones Financieras		627.811.341	122.287.559
1132 Efecivo de Uso Restringido		87.000.367	149.427.226
1311 Ingresos no Tributarios		3.464.442.231	2.965.211.686
1384 Otras Cuentas por cobrar		34.621.534	3.070.966
<b>Activo No Corriente</b>		<b>39.742.424</b>	<b>70.298.742</b>
1665 Muebles y Enseres y Equipo de Of.		158.566.550	158.566.550
1670 Equipo de Comunicación y Comp.		360.425.910	360.425.910
1675 Equipo de Transporte Tracción y Elev.		43.060.000	43.060.000
1680 Equipos de comedor, cocina		1.624.000	1.624.000
1685 Depreciación acumulada	-	323.327.129	290.038.166
1695 Deterioro Acumulado	-	209.908.552	209.908.552
1905 Bienes y Servicios Pagados por Antic.		1.810.645	-
1906 Avances y anticipos Entregados		7.491.000	6.569.000
<b>Total Activo</b>		<b>4.258.617.897</b>	<b>3.314.838.179</b>
<b>PASIVO</b>			
<b>Pasivo Corriente</b>		<b>6.999.061.688</b>	<b>669.332.820</b>
2407 Recursos a Favor de Terceros		17.114.837	25.156.320
2436 Retencion en la fuente e Impuestos		20.716.300	21.367.500
2460 Creditos Judiciales		6.244.840.342	-
2511 Beneficios a los Empleados a C.Plazo		716.390.209	622.809.000
<b>Pasivo No Corriente</b>		<b>11.187.264.278</b>	<b>3.255.666.809</b>
2701 Litigios y Demandas		11.092.603.688	3.127.672.836
2903 Depositos recibidos en garantia		94.660.590	127.993.973
<b>Total Pasivo</b>		<b>18.186.325.966</b>	<b>3.924.999.629</b>
<b>Activo Neto</b>		<b>- 13.927.708.069</b>	<b>- 610.161.450</b>
<b>ACTIVOS NETOS/PATRIMONIO NETO</b>		<b>- 13.927.708.069</b>	<b>- 610.161.450</b>
3105 Capital fiscal		- 3.000.265.758	- 3.000.265.758
3109 Resultado de Ejercicios Anteriores		- 3.105.772.282	- 655.268.853
3110 Resultado del Ejercicio		- 7.821.670.029	3.045.373.161
<b>Total Activos Netos/Patrimonio Neto</b>		<b>- 13.927.708.069</b>	<b>- 610.161.450</b>
8315 Activos Retirados		461.718.536	461.718.536
8915 Deudoras de Control por el contra		- 461.718.536	- 461.718.536
9120 Litigios y mecanismos Alternativos		2.899.641.235	14.281.586.172
9306 Bienes Recibidos en Custodia		94.660.590	127.993.973
9390 Otras Cuentas Acreedoras		9.321.775.742	7.735.427.239
9905 Litigios y mecanismos Alternativos		- 2.899.641.235	- 14.281.586.172
9915 Acreedoras de Control por el Contra		- 9.416.436.332	- 7.863.421.212

  
**FREDY ANTONIO ANAYA MARTINEZ**  
Contralor General de Santander

  
**CHRISTIAN PATARROYO LANDAZABAL**  
Profesional Universitario  
C.P. TP. 35967 - T

**CONTRALORIA GENERAL DE SANTANDER**  
**ESTADO DE RESULTADO DEL PERIODO**  
**AL 30 DE JULIO DE 2022**  
(En pesos)

	2022	2021
<b>INGRESOS SIN CONTRAPRESTACION</b>		
4110 Ingresos Fiscales No Tributarios	638.404.000	508.998.000
4705 Operaciones Interinstitucionales-fondos Recibidos	8.181.883.760	7.057.648.046
4808 Otros ingresos Ordinarios	26.829.224	40.345.454
<b>Total Ingresos sin Contraprestación</b>	<b>8.847.116.984</b>	<b>7.606.991.500</b>
<b>GASTOS DE ADMINISTRACION Y OPERACIÓN</b>		
5101 Sueldos y Salarios	2.573.578.060	2.593.044.003
5102 Contribuciones Imputadas	3.625.366	2.054.187
5103 Contribuciones Efectivas	708.517.885	726.452.276
5104 Aportes sobre la Nómina	155.532.400	156.435.800
5107 Prestaciones Sociales	734.814.000	699.087.312
5108 Gastos de personal Diversos	20.000.000	66.757.000
5111 Gastos Generales	3.953.681.697	293.378.538
5120 Impuestos, Contribuciones y Tasas	-	224.120
5360 Depreciación de Propiedades Planta y Equipo	17.118.918	23.431.496
5368 Provisiones Litigios y Demandas	8.501.817.772	-
5802 Comisiones	100.915	753.607
<b>Total Gastos de Administración y Operación</b>	<b>16.668.787.013</b>	<b>4.561.618.339</b>
<b>Resultado Neto (ahorro/desahorro) por operaciones</b>	<b>- 7.821.670.029</b>	<b>3.045.373.161</b>
<b>Superávit/Déficit Neto del Ejercicio</b>	<b>- 7.821.670.029</b>	<b>3.045.373.161</b>



**FREDY ANTONIO ANAYA MARTINEZ**  
Contralor General de Santander




**CHRISTIAN PATAROYO LANDAZABAL**  
Profesional Universitario  
CP. TP. 35967 - T


**CONTRALORIA GENERAL DE SANTANDER**  
**ESTADO DE CAMBIOS EN EL PATRIMONIO**  
**A 30 DE JULIO DE 2.022**  
(En pesos)

SALDO DEL PATRIMONIO A JULIO 30 DE 2021	(1)	-	<b>610.161.450</b>
VARIACIONES PATRIMONIALES DURANTE 2022	(2)	-	<b>13.317.546.619</b>
SALDO DEL PATRIMONIO A JULIO 30 DE 2022	(3)	-	<b><u>13.927.708.069</u></b>

DETALLE DE LAS VARIACIONES PATRIMONIALES (2)			
<b>INCREMENTOS:</b>			
	(4)	-	
CAPITAL FISCAL		-	
RESULTADO EJERCICIOS ANTERIORES		-	
RESULTADO DEL EJERCICIO		-	
<b>DISMINUCIONES:</b>			
	(5)	<b>13.317.546.619</b>	
RESULTADO DEL EJERCICIO		10.867.043.190	
PROVISIONES Y AGOTAMIENTO		-	
CAPITAL FISCAL		-	
RESULTADO EJERCICIOS ANTERIORES		2.450.503.429	
<b>PARTIDAS SIN MOVIMIENTO</b>			
	(6)	-	
SUPERAVIT POR VALORIZACION		-	



**FREDY ANTONIO ANAYA MARTINEZ**  
Contralor General de Santander



**CHRISTIAN PATARROYO LANDAZABAL**  
Profesional Universitario  
CP. TP. N° 35967 - 1

**CONTRALORIA GENERAL DE SANTANDER**  
**ESTADO DE FLUJOS DE EFECTIVO**  
**PARA EL AÑO TERMINADO EL 31 DE JULIO DE 2022**  
**(Cifra en de Pesos)**  
**METODO DIRECTO**

	Periodo Actual	Periodo Anterior
<b>FLUJOS DE EFECTIVO DE LAS ACTIVIDADES DE OPERACIÓN</b>		
<b>Origen/Recaudos</b>		
Ingresos no Tributarios	15.046.000	44.365.500
Avances y anticipos entregados	12.444.514	2.238.000
Cuentas por Pagar	-	9.975.988
Depositos Recibidos en Garantia	897.718	5.255.535
Ingresos Fiscales no Tributarios	-	-
Op. Interinstitucionales Fondos Recib.	-	-
Otros Ingresos Diversos (Multas)	2.782.000	-
<b>EFFECTIVO ORIGINADO EN LA OPERACIÓN</b>	<b>31.170.232</b>	<b>61.835.023</b>
<b>Aplicación/Pagos</b>		
Avances y Anticipos Entregados	-	-
Depositos Entregados en Garantia	-	-
Propiedad Planta y Equipo	-	-
Cuentas por Pagar	6.190.000	-
Sueldos y Salarios	372.292.557	382.460.730
Contribuciones Efectivas	101.629.716	106.658.792
Aportes Sobre la Nomina	27.685.500	28.918.700
Prestaciones Sociales	202.046.000	202.612.000
Gastos de Personal Diversos	20.000.000	5.400.000
Gastos Generales	26.486.558	47.716.933
Impuestos Contribuciones y Tasas	-	-
Comisiones	-	188.910
<b>EFFECTIVO APLICADO EN ACTIVIDADES DE OPERACIÓN</b>	<b>756.330.331</b>	<b>773.956.065</b>
<b>FLUJO NETO DE EFECTIVO EN ACTIVIDADES DE OPERACIÓN</b>	<b>- 725.160.099</b>	<b>- 712.121.042</b>
<b>FLUJOS DE EFECTIVO DE LAS ACTIVIDADES DE INVERSION</b>		
<b>Origen/Recaudos</b>		
Venta de Propiedades, Planta y Equipo	-	-
<b>EFFECTIVO ORIGINADO EN ACTIVIDADES DE INVERSION</b>	<b>-</b>	<b>-</b>
<b>Aplicación/Pagos</b>		
Adquisicion de Propiedades, Planta y Equipo	-	-
Otros Pagos Originados en Actividades de Inversion	-	-
<b>EFFECTIVO APLICADO EN ACTIVIDADES DE INVERSION</b>	<b>-</b>	<b>-</b>
<b>FLUJO NETO DE EFECTIVO EN ACTIVIDADES DE INVERSION</b>	<b>-</b>	<b>-</b>
<b>FLUJOS DE EFECTIVO DE LAS ACTIVIDADES DE FINANCIACION</b>		
<b>Origen/Recaudos</b>		
Deuda por Operac. de Credito Publico y Financiam. con Banca Central	-	-
<b>EFFECTIVO ORIGINADO EN ACTIVIDADES DE FINANCIACION</b>	<b>-</b>	<b>-</b>
<b>Aplicación/Pagos</b>		
Amortizacion de Operaciones de Credito Publico y Financiam. con Banca Central	-	-
Otros Pagos Originados en Actividades de Financiacion	-	-
<b>EFFECTIVO APLICADO EN ACTIVIDADES DE FINANCIACION</b>	<b>-</b>	<b>-</b>
<b>FLUJO NETO DE EFECTIVO EN ACTIVIDADES DE FINANCIACION</b>	<b>-</b>	<b>-</b>
<b>INCREMENTO (DISMINUCION)NETO DE EFECTIVO Y EQUIVAL. A EFECTIVO</b>	<b>- 725.160.099</b>	<b>- 712.121.042</b>
<b>EFFECTIVO Y EQUIVALENTES A EFECTIVO AL INICIO DEL PERIODO</b>	<b>1.444.971.808</b>	<b>988.377.828</b>
<b>EFFECTIVO Y EQUIVALENTES A EFECTIVO AL FINAL DEL PERIODO</b>	<b>719.811.709</b>	<b>276.256.786</b>

FREDY ANTONIO ANAYA MARTINEZ  
 CONTRALOR GENERAL DE SANTANDER

CHRISTIAN PATARRROYO LANDEZABAL  
 PROFESIONAL UNIVERSITARIO  
 C.P. T.P. # 35967