



**CONTRALORIA GENERAL DE SANTANDER**  
**ESTADO DE SITUACION FINANCIERA O BALANCE GENERAL**  
**AL 30 DE JUNIO DE 2022**  
(En pesos)


ACTIVO	2021	2021
<b>Activo corriente</b>	<b>4.955.120.823</b>	<b>3.981.021.525</b>
1105 Caja	5.000.000	4.542.000
1110 Depositos en Instituciones Financieras	1.353.590.240	837.343.426
1132 Efectivo de Uso Restringido	86.381.567	146.492.402
1311 Ingresos no Tributarios	3.479.488.231	2.989.330.186
1384 Otras Cuentas por cobrar	30.660.785	3.313.511
<b>Activo No Corriente</b>	<b>33.926.891</b>	<b>75.770.751</b>
1665 Muebles y Enseres y Equipo de Of.	158.566.550	158.566.550
1670 Equipo de Comunicación y Comp.	360.425.910	360.425.910
1675 Equipo de Transporte Tracción y Elev.	43.060.000	43.060.000
1680 Equipos de comedor, cocina	1.624.000	1.624.000
1685 Depreciación acumulada	- 321.326.092 -	- 286.804.157
1695 Deterioro Acumulado	- 209.908.552 -	- 209.908.552
1905 Bienes Pagados por Anticipado	184.075	-
1906 Avances y anticipos Entregados	1.301.000	8.807.000
<b>Total Activo</b>	<b>4.989.047.714</b>	<b>4.056.792.276</b>
PASIVO		
<b>Pasivo Corriente</b>	<b>3.290.239.250</b>	<b>775.960.082</b>
2401 Adquisición de Bienes	-	-
2407 Recursos a Favor de Terceros	17.114.838	25.156.321
2436 Retención en la fuente e Impuestos	7.816.900	11.235.261
2460 Creditos Judiciales	2.461.783.516	-
2511 Beneficios a los Empleados a C.Plazo	803.523.996	739.568.500
<b>Pasivo No Corriente</b>	<b>2.684.548.786</b>	<b>3.250.411.274</b>
2701 Litigios y Demandas	2.590.785.916	3.127.672.836
2903 Depositos recibidos en garantía	93.762.870	122.738.438
<b>Total Pasivo</b>	<b>5.974.788.036</b>	<b>4.026.371.356</b>
<b>Activo Neto</b>	<b>- 985.740.322</b>	<b>30.420.920</b>
<b>ACTIVOS NETOS/PATRIMONIO NETO</b>	<b>- 985.740.322</b>	<b>30.420.920</b>
3105 Capital fiscal	- 3.000.265.758 -	- 3.000.265.758
3109 Resultado de Ejercicios Anteriores	- 3.105.656.549 -	- 655.268.853
3110 Resultado del Ejercicio	5.120.181.985	3.685.955.531
<b>Total Activos Netos/Patrimonio Neto</b>	<b>- 985.740.322</b>	<b>30.420.920</b>
8315 Activos Retirados	461.718.536	461.718.536
8915 Deudoras de Control por el contra	- 461.718.536 -	- 461.718.536
9120 Litigios y mecanismos Alternativos	12.203.155.271	14.281.586.172
9306 Bienes Recibidos en Custodia	93.762.871	122.738.438
9390 Otras Cuentas Acreedoras	9.321.775.743	7.735.427.240
9905 Litigios y mecanismos Alternativos	- 12.203.155.271 -	- 14.281.586.172
9915 Acreedoras de Control por el Contra	- 9.415.538.814 -	- 7.858.165.678


  
**FREDY ANTONIO ANAYA MARTINEZ**  
Contralor General de Santander

  
**CHRISTIAN PATARROYO LANDAZABAL**  
Profesional Universitario  
CP.TP.35967 - T

**CONTRALORIA GENERAL DE SANTANDER**  
**ESTADO DE RESULTADO DEL PERIODO**  
**AL 30 DE JUNIO DE 2022**  
(En pesos)

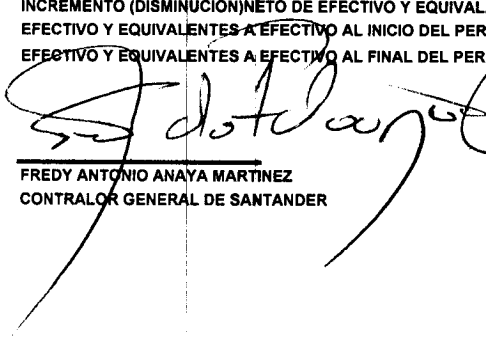
	2022	2021
<b>INGRESOS SIN CONTRAPRESTACION</b>		
4110 Ingresos Fiscales No Tributarios	638.404.000	488.751.000
4705 Operaciones Interinstitucionales-fondos Recibidos	8.181.883.760	7.057.648.046
4808 Otros ingresos Ordinarios	24.047.224	40.345.455
<b>Total Ingresos sin Contraprestación</b>	<b>8.844.334.984</b>	<b>7.586.744.501</b>
<b>GASTOS DE ADMINISTRACION Y OPERACIÓN</b>		
5101 Sueldos y Salarios	2.205.907.685	2.210.825.795
5102 Contribuciones Imputadas	3.079.566	1.569.121
5103 Contribuciones Efectivas	606.888.169	619.793.484
5104 Aportes sobre la Nómina	127.846.900	127.517.100
5107 Prestaciones Sociales	619.447.000	613.078.300
5108 Gastos de personal Diversos	-	53.205.000
5111 Gastos Generales	145.764.883	253.813.605
5120 Impuestos, Contribuciones y Tasas	-	224.381
5360 Depreciación de Propiedades Planta y Equipo	15.117.881	20.197.487
5802 Comisiones	100.915	564.697
<b>Total Gastos de Administración y Operación</b>	<b>3.724.152.999</b>	<b>3.900.788.970</b>
<b>Resultado Neto (ahorro/desahorro) por operaciones</b>	<b>5.120.181.985</b>	<b>3.685.955.531</b>
<b>Superávit/Déficit Neto del Ejercicio</b>	<b>5.120.181.985</b>	<b>3.685.955.531</b>

  
**FREDY ANTONIO ANAYA MARTINEZ**  
Contralor General de Santander

  
**CHRISTIAN PATAROYO LANDAZABAL**  
Profesional Universitario  
CP. TP. 35967 - T

**CONTRALORIA GENERAL DE SANTANDER**  
**ESTADO DE FLUJOS DE EFECTIVO**  
**PARA EL AÑO TERMINADO EL 30 DE JUNIO DE 2022**  
(Cifra en de Pesos)  
**METODO DIRECTO**

	Periodo Actual	Periodo Anterior
<b>FLUJOS DE EFECTIVO DE LAS ACTIVIDADES DE OPERACIÓN</b>		
<b>Origen/Recaudos</b>		
Ingresos no Tributarios	1.388.071.294	1.235.035.174
Avances y anticipos entregados	-	-
Depositos Recibidos en Garantia	-	14.186.401
Ingresos Fiscales no Tributarios	-	-
Op. Interinstitucionales Fondos Recib.	-	-
Otros Ingresos Diversos (Multas)	1.367.357	2.671.808
<b>EFECTIVO ORIGINADO EN LA OPERACIÓN</b>	<b>1.389.438.651</b>	<b>1.251.893.383</b>
<b>Aplicación/Pagos</b>		
Avances y Anticipos Entregados	-	-
Depositos Entregados en Garantia	-	-
Propiedad Planta y Equipo	-	-
Cuentas por Pagar	8.759.622	1.862.182
Sueldos y Salarios	365.193.718	400.420.813
Contribuciones Efectivas	99.363.487	104.013.668
Aportes Sobre la Nomina	20.548.600	20.979.600
Prestaciones Sociales	60.579.000	17.352.000
Gastos de Personal Diversos	-	38.152.000
Gastos Generales	17.342.516	67.545.319
Impuestos Contribuciones y Tasas	-	224.381
Comisiones	-	-
<b>EFECTIVO APLICADO EN ACTIVIDADES DE OPERACIÓN</b>	<b>571.786.943</b>	<b>650.549.963</b>
<b>FLUJO NETO DE EFECTIVO EN ACTIVIDADES DE OPERACIÓN</b>	<b>817.651.708</b>	<b>601.343.420</b>
<b>FLUJOS DE EFECTIVO DE LAS ACTIVIDADES DE INVERSION</b>		
<b>Origen/Recaudos</b>		
Venta de Propiedades, Planta y Equipo	-	-
<b>EFECTIVO ORIGINADO EN ACTIVIDADES DE INVERSION</b>	<b>-</b>	<b>-</b>
<b>Aplicación/Pagos</b>		
Adquisicion de Propiedades, Planta y Equipo	-	-
Otros Pagos Originados en Actividades de Inversion	-	-
<b>EFECTIVO APLICADO EN ACTIVIDADES DE INVERSION</b>	<b>-</b>	<b>-</b>
<b>FLUJO NETO DE EFECTIVO EN ACTIVIDADES DE INVERSION</b>	<b>-</b>	<b>-</b>
<b>FLUJOS DE EFECTIVO DE LAS ACTIVIDADES DE FINANCIACION</b>		
<b>Origen/Recaudos</b>		
Deuda por Operac. de Credito Publico y Financiam. con Banca Central	-	-
<b>EFECTIVO ORIGINADO EN ACTIVIDADES DE FINANCIACION</b>	<b>-</b>	<b>-</b>
<b>Aplicación/Pagos</b>		
Amortizacion de Operaciones de Credito Publico y Financiam. con Banca Central	-	-
Otros Pagos Originados en Actividades de Financiacion	-	-
<b>EFECTIVO APLICADO EN ACTIVIDADES DE FINANCIACION</b>	<b>-</b>	<b>-</b>
<b>FLUJO NETO DE EFECTIVO EN ACTIVIDADES DE FINANCIACION</b>	<b>-</b>	<b>-</b>
<b>INCREMENTO (DISMINUCION) NETO DE EFECTIVO Y EQUIVAL. A EFECTIVO</b>	<b>817.651.708</b>	<b>601.343.420</b>
<b>EFECTIVO Y EQUIVALENTES A EFECTIVO AL INICIO DEL PERIODO</b>	<b>627.320.099</b>	<b>387.034.407</b>
<b>EFECTIVO Y EQUIVALENTES A EFECTIVO AL FINAL DEL PERIODO</b>	<b>1.444.971.807,00</b>	<b>988.377.827,13</b>

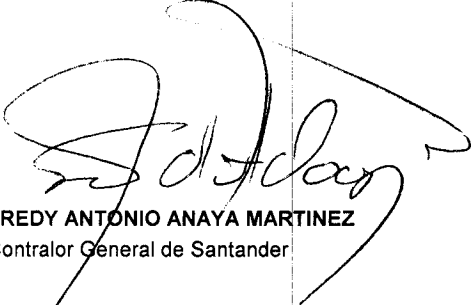

  
**FREDY ANTONIO ANAYA MARTINEZ**  
**CONTRALOR GENERAL DE SANTANDER**

  
**CHRISTIAN PATARROYO ANDAZABAL**  
**PROFESIONAL UNIVERSITARIO**  
CP. T.F. # 36967 - 1

**CONTRALORIA GENERAL DE SANTANDER**  
**ESTADO DE CAMBIOS EN EL PATRIMONIO**  
**A 30 DE JUNIO DE 2.022**  
(En pesos)

SALDO DEL PATRIMONIO A JUNIO 30 DE 2021	(1)	30.420.920
VARIACIONES PATRIMONIALES DURANTE 2022	(2)	- 1.016.161.242
SALDO DEL PATRIMONIO A JUNIO 30 DE 2022	(3)	- 985.740.322

DETALLE DE LAS VARIACIONES PATRIMONIALES (2)		
INCREMENTOS:	(4)	1.434.226.454
CAPITAL FISCAL		-
RESULTADO EJERCICIOS ANTERIORES		-
RESULTADO DEL EJERCICIO		1.434.226.454
DISMINUCIONES:	(5)	2.450.387.696
RESULTADO DEL EJERCICIO		-
RESULTADO EJERCICIOS ANTERIORES		2.450.387.696
PROVISIONES Y AGOTAMIENTO		-
CAPITAL FISCAL		-
IMPACTO POR TRANSICION		-
PARTIDAS SIN MOVIMIENTO	(6)	-
SUPERAVIT POR VALORIZACION		-

 <b>FREDY ANTONIO ANAYA MARTINEZ</b> Contralor General de Santander	 <b>CHRISTIAN PATARROYO LANDAZABAL</b> Profesional Universitario CP. TP. N° 35967 - T
--	--