



CONTRALORIA GENERAL DE SANTANDER
ESTADO DE FLUJOS DE EFECTIVO
PARA EL AÑO TERMINADO EL 31 DE MARZO DE 2022
(Cifra en de Pesos)
METODO DIRECTO

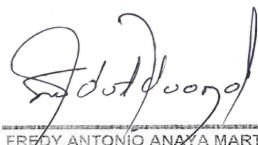
	Periodo Actual	Periodo Anterior
FLUJOS DE EFECTIVO DE LAS ACTIVIDADES DE OPERACIÓN		
Origen/Recaudos		
1311 Ingresos no Tributarios	450.318.000	632.728.337
1906 Avances y anticipos entregados	-	-
2903 Depositos Recibidos en Garantia	4.104.651	1.715.906
4110 Ingresos Fiscales no Tributarios	-	-
4705 Op. Interinstitucionales Fondos Recib.	-	-
4808 Otros Ingresos Diversos (Multas)	4.714.218	7.775.454
EFECTIVO ORIGINADO EN LA OPERACIÓN	459.136.869	642.219.697
Aplicación/Pagos		
1906 Avances y Anticipos Entregados	-	140.500
1909 Depositos Entregados en Garantia	-	-
16 Propiedad Planta y Equipo	-	-
2401 Cuentas por Pagar	364.486	7.540.538
5101 Sueldos y Salarios	395.232.358	390.763.717
5103 Contribuciones Efectivas	100.915.744	105.036.730
5104 Aportes Sobre la Nomina	20.258.400	21.729.300
5107 Prestaciones Sociales	17.205.000	26.790.000
5108 Gastos de Personal Diversos	-	-
5111 Gastos Generales	21.180.560	40.423.583
5120 Impuestos Contribuciones y Tasas	-	-
5802 Comisiones	-	-
EFECTIVO APLICADO EN ACTIVIDADES DE OPERACIÓN	555.156.548	592.424.368
FLUJO NETO DE EFECTIVO EN ACTIVIDADES DE OPERACIÓN	- 96.019.680	49.795.329
FLUJOS DE EFECTIVO DE LAS ACTIVIDADES DE INVERSION		
Origen/Recaudos		
Venta de Propiedades, Planta y Equipo	-	-
EFECTIVO ORIGINADO EN ACTIVIDADES DE INVERSION	-	-
Aplicación/Pagos		
Adquisicion de Propiedades, Planta y Equipo	-	-
Otros Pagos Originados en Actividades de Inversion	-	-
EFECTIVO APLICADO EN ACTIVIDADES DE INVERSION	-	-
FLUJO NETO DE EFECTIVO EN ACTIVIDADES DE INVERSION	-	-
FLUJOS DE EFECTIVO DE LAS ACTIVIDADES DE FINANCIACION		
Origen/Recaudos		
Deuda por Operac. de Credito Publico y Financiam. con Banca Central	-	-
EFECTIVO ORIGINADO EN ACTIVIDADES DE FINANCIACION	-	-
Aplicación/Pagos		
Amortizacion de Operaciones de Credito Publico y Financiam. con Banca Central	-	-
Otros Pagos Originados en Actividades de Financiacion	-	-
EFECTIVO APLICADO EN ACTIVIDADES DE FINANCIACION	-	-
FLUJO NETO DE EFECTIVO EN ACTIVIDADES DE FINANCIACION	-	-
INCREMENTO (DISMINUCION)NETO DE EFECTIVO Y EQUIVAL. A EFECTIVO	- 96.019.680	49.795.329
EFECTIVO Y EQUIVALENTES A EFECTIVO AL INICIO DEL PERIODO	570.458.335	175.617.754
EFECTIVO Y EQUIVALENTES A EFECTIVO AL FINAL DEL PERIODO	474.438.655	225.413.082


FREDY ANTONIO AMAYA MARTINEZ
CONTRALOR GENERAL DE SANTANDER


CHRISTIAN PARROJO LANDAZABAL
Profesional Universitario
CP. T.P. N° 35967 -1

CONTRALORIA GENERAL DE SANTANDER
ESTADO DE FLUJOS DE EFECTIVO
PARA EL AÑO TERMINADO EL 31 DE MARZO DE 2022
(Cifra en de Pesos)
METODO DIRECTO

	Período Actual	Período Anterior
FLUJOS DE EFECTIVO DE LAS ACTIVIDADES DE OPERACIÓN		
Origen/Recaudos		
1311 Ingresos no Tributarios	450.318.000	632.728.337
1906 Avances y anticipos entregados	-	-
2903 Depositos Recibidos en Garantia	4.104.651	1.715.906
4110 Ingresos Fiscales no Tributarios	-	-
4705 Op. Interinstitucionales Fondos Recib.	-	-
4808 Otros Ingresos Diversos (Multas)	4.714.218	7.775.454
EFECTIVO ORIGINADO EN LA OPERACIÓN	459.136.869	642.219.697
Aplicación/Pagos		
1906 Avances y Anticipos Entregados	-	140.500
1909 Depositos Entregados en Garantia	-	-
16 Propiedad Planta y Equipo	-	-
2401 Cuentas por Pagar	364.486	7.540.538
5101 Sueldos y Salarios	395.232.358	390.763.717
5103 Contribuciones Efectivas	100.915.744	105.036.730
5104 Aportes Sobre la Nomina	20.258.400	21.729.300
5107 Prestaciones Sociales	17.205.000	26.790.000
5108 Gastos de Personal Diversos	-	-
5111 Gastos Generales	21.180.560	40.423.583
5120 Impuestos Contribuciones y Tasas	-	-
5802 Comisiones	-	-
EFECTIVO APLICADO EN ACTIVIDADES DE OPERACIÓN	555.156.548	592.424.368
FLUJO NETO DE EFECTIVO EN ACTIVIDADES DE OPERACIÓN	- 96.019.680	49.795.329
FLUJOS DE EFECTIVO DE LAS ACTIVIDADES DE INVERSION		
Origen/Recaudos		
Venta de Propiedades, Planta y Equipo	-	-
EFECTIVO ORIGINADO EN ACTIVIDADES DE INVERSION	-	-
Aplicación/Pagos		
Adquisicion de Propiedades, Planta y Equipo	-	-
Otros Pagos Originados en Actividades de Inversion	-	-
EFECTIVO APLICADO EN ACTIVIDADES DE INVERSION	-	-
FLUJO NETO DE EFECTIVO EN ACTIVIDADES DE INVERSION	-	-
FLUJOS DE EFECTIVO DE LAS ACTIVIDADES DE FINANCIACION		
Origen/Recaudos		
Deuda por Operac. de Credito Publico y Financiam. con Banca Central	-	-
EFECTIVO ORIGINADO EN ACTIVIDADES DE FINANCIACION	-	-
Aplicación/Pagos		
Amortizacion de Operaciones de Credito Publico y Financiam. con Banca Central	-	-
Otros Pagos Originados en Actividades de Financiacion	-	-
EFECTIVO APLICADO EN ACTIVIDADES DE FINANCIACION	-	-
FLUJO NETO DE EFECTIVO EN ACTIVIDADES DE FINANCIACION	-	-
INCREMENTO (DISMINUCION)NETO DE EFECTIVO Y EQUIVAL. A EFECTIVO	- 96.019.680	49.795.329
EFECTIVO Y EQUIVALENTES A EFECTIVO AL INICIO DEL PERIODO	570.458.335	175.617.754
EFECTIVO Y EQUIVALENTES A EFECTIVO AL FINAL DEL PERIODO	474.438.655	225.413.082


FREDY ANTONIO ANAYA MARTINEZ
CONTRALOR GENERAL DE SANTANDER


CHRISTIAN PATARROYO ANDAZABAL
Profesional Universitario
C.P. T.P. N° 35867-1


CONTRALORIA GENERAL DE SANTANDER
ESTADO DE CAMBIOS EN EL PATRIMONIO
A 31 DE MARZO DE 2.022
(En pesos)

SALDO DEL PATRIMONIO A MARZO 31 DE 2021	(1)	1.801.503.157
VARIACIONES PATRIMONIALES DURANTE 2022	(2)	- 995.968.097
SALDO DEL PATRIMONIO A MARZO 31 DE 2022	(3)	805.535.060

DETALLE DE LAS VARIACIONES PATRIMONIALES (2)

INCREMENTOS:	(4)	1.451.886.951
CAPITAL FISCAL		-
RESULTADO EJERCICIOS ANTERIORES		-
RESULTADO DEL EJERCICIO		1.451.886.951
DISMINUCIONES:	(5)	2.447.855.048
RESULTADO DEL EJERCICIO		2.447.855.048
RESULTADO EJERCICIOS ANTERIORES		2.447.855.048
CAPITAL FISCAL		-
IMPACTO POR TRANSICION		-
PARTIDAS SIN MOVIMIENTO	(6)	-
SUPERAVIT POR VALORIZACION		-


FREDY ANTONIO ANAYA MARTINEZ
 Contralor General de Santander


CHRISTIAN ESTARROY ANDAZABAL
 Profesional Universitario
 C.F. TP. N° 35967 - T

CONTRALORIA GENERAL DE SANTANDER
ESTADO DE CAMBIOS EN EL PATRIMONIO
A 31 DE MARZO DE 2.022
(En pesos)

SALDO DEL PATRIMONIO A MARZO 31 DE 2021	(1)	1.801.503.157
VARIACIONES PATRIMONIALES DURANTE 2022	(2)	- 995.968.097
SALDO DEL PATRIMONIO A MARZO 31 DE 2022	(3)	805.535.060

DETALLE DE LAS VARIACIONES PATRIMONIALES (2)

INCREMENTOS:	(4)	1.451.886.951
CAPITAL FISCAL		-
RESULTADO EJERCICIOS ANTERIORES		-
RESULTADO DEL EJERCICIO		1.451.886.951
DISMINUCIONES:	(5)	2.447.855.048
RESULTADO DEL EJERCICIO		2.447.855.048
RESULTADO EJERCICIOS ANTERIORES		2.447.855.048
CAPITAL FISCAL		-
IMPACTO POR TRANSICION		-
PARTIDAS SIN MOVIMIENTO	(6)	-
SUPERAVIT POR VALORIZACION		-



 FREDY ANTONIO ANAYA MARTÍNEZ
 Contralor General de Santander


 CHRISTIANA FABIANA LANDAZABAL
 Profesional Universitario
 CP. CP. N° 35967 - T

CONTRALORIA GENERAL DE SANTANDER
ESTADO DE SITUACION FINANCIERA O BALANCE GENERAL
AL 30 DE MARZO DE 2022
(En pesos)


ACTIVO	Nota	2022	2021
Activo corriente		6.732.181.613	5.693.410.212
1105 Caja		5.000.000	-
1110 Depositos en Instituciones Financieras		348.676.056	82.759.160
1132 Efectivo de Uso Restringido		120.762.599	142.653.923
1311 Ingresos no Tributarios		6.240.435.819	5.465.261.034
1384 Otras Cuentas por cobrar		17.307.139	2.736.095
Activo No Corriente		38.643.073	76.922.134
1665 Muebles y Enseres y Equipo de Of.		158.566.550	158.566.550
1670 Equipo de Comunicación y Comp.		360.425.910	360.425.910
1675 Equipo de Transporte Tracción y Elev.		43.060.000	43.060.000
1680 Equipos de comedor, cocina		1.624.000	1.624.000
1685 Depreciación acumulada	-	315.124.835	276.986.274
1695 Deterioro Acumulado	-	209.908.552	209.908.552
1906 Avances y anticipos Entregados		-	140.500
Total Activo		6.770.824.686	5.770.332.346
PASIVO			
Pasivo Corriente		3.248.182.960	722.938.133
2407 Recaudos a Favor de Terceros		17.114.838	25.156.321
2424 Descuentos de Nomina		-	35.344.720
2436 Retencion en la fuente e Impuestos		5.760.800	7.086.000
2460 Créditos Judiciales		2.532.233.406	-
2490 Otras Cuentas por Pagar		-	20.979.500
2511 Beneficios a los Empleados a C.Plazo		693.073.916	634.371.592
Pasivo No Corriente		2.717.106.666	3.245.891.056
2701 Litigios y Demandas		2.590.785.916	3.127.672.836
2903 Depositos recibidos en garantia		126.320.750	118.218.220
Total Pasivo		5.965.289.626	3.968.829.189
Activo Neto		805.535.060	1.801.503.157
ACTIVOS NETOS/PATRIMONIO NETO		805.535.060	1.801.503.157
3105 Capital fiscal	-	3.000.265.758	3.000.265.758
3109 Resultado Ejercicios acumulado	-	3.103.837.549	655.982.501
3110 Resultado del Ejercicio		6.909.638.367	5.457.751.416
Total Activos Netos/Patrimonio Neto		805.535.060	1.801.503.157
8315 Activos Retirados		461.718.536	461.718.536
8361 Responsabilidades en Proceso		-	-
8915 Deudoras de Control por contra	-	461.718.536	461.718.536
9120 Litigios y Mecanismos Alternativos		12.203.155.271	14.281.586.172
9306 Bienes Recibidos en custodia		126.320.750	118.218.220
9390 Otras Cuentas Acreedoras		9.321.775.743	7.775.427.240
9905 Responsabilidades Contingentes	-	12.203.155.271	14.281.586.172
9915 Acreedoras de Control por Contra	-	9.448.096.493	7.853.645.460


FREDY ANTONIO ANAYA MARTINEZ
Contralor General de Santander


CHRISTIAN PATIRROYO LANDAZABAL
Profesional Universitario
C.P.TP.35967 - T

CONTRALORIA GENERAL DE SANTANDER
ESTADO DE SITUACION FINANCIERA O BALANCE GENERAL
AL 30 DE MARZO DE 2022
(En pesos)


ACTIVO	Nota	2022	2021
Activo corriente		6.732.181.613	5.693.410.212
1105 Caja		5.000.000	-
1110 Depósitos en Instituciones Financieras		348.676.056	82.759.160
1132 Efectivo de Uso Restringido		120.762.599	142.653.923
1311 Ingresos no Tributarios		6.240.435.819	5.465.261.034
1384 Otras Cuentas por cobrar		17.307.139	2.736.095
Activo No Corriente		38.643.073	76.922.134
1665 Muebles y Enseres y Equipo de Of.		158.566.550	158.566.550
1670 Equipo de Comunicación y Comp.		360.425.910	360.425.910
1675 Equipo de Transporte Tracción y Elev.		43.060.000	43.060.000
1680 Equipos de comedor, cocina		1.624.000	1.624.000
1685 Depreciación acumulada	-	315.124.835	- 276.986.274
1695 Deterioro Acumulado	-	209.908.552	- 209.908.552
1906 Avances y anticipos Entregados		-	140.500
Total Activo		6.770.824.686	5.770.332.346
PASIVO			
Pasivo Corriente		3.248.182.960	722.938.133
2407 Recaudos a Favor de Terceros		17.114.838	25.156.321
2424 Descuentos de Nomina		-	35.344.720
2436 Retencion en la fuente e Impuestos		5.760.800	7.086.000
2460 Créditos Judiciales		2.532.233.406	-
2490 Otras Cuentas por Pagar		-	20.979.500
2511 Beneficios a los Empleados a C.Plazo		693.073.916	634.371.592
Pasivo No Corriente		2.717.106.666	3.245.891.056
2701 Litigios y Demandas		2.590.785.916	3.127.672.836
2903 Depósitos recibidos en garantía		126.320.750	118.218.220
Total Pasivo		5.965.289.626	3.968.829.189
Activo Neto		805.535.060	1.801.503.157
ACTIVOS NETOS/PATRIMONIO NETO		805.535.060	1.801.503.157
3105 Capital fiscal	-	3.000.265.758	- 3.000.265.758
3109 Resultado Ejercicios acumulado	-	3.103.837.549	- 655.982.501
3110 Resultado del Ejercicio		6.909.638.367	5.457.751.416
Total Activos Netos/Patrimonio Neto		805.535.060	1.801.503.157
8315 Activos Retirados		461.718.536	461.718.536
8361 Responsabilidades en Proceso		-	-
8915 Deudoras de Control por contra	-	461.718.536	- 461.718.536
9120 Litigios y Mecanismos Alternativos		12.203.155.271	14.281.586.172
9306 Bienes Recibidos en custodia		126.320.750	118.218.220
9390 Otras Cuentas Acreedoras		9.321.775.743	7.735.427.240
9905 Responsabilidades Contingentes	-	12.203.155.271	- 14.281.586.172
9915 Acreedoras de Control por Contra	-	9.448.096.493	- 7.853.645.460


FREDY ANTONIO ANAYA MARTINEZ
Contralor General de Santander


CHRISTIANA ARROYO LUJAN
Profesional Universitario
C.P. 35967

CONTRALORIA GENERAL DE SANTANDER
ESTADO DE RESULTADO DEL PERIODO
AL 30 DE MARZO DE 2022
(En pesos)

	Nota	2022	2021
INGRESOS SIN CONTRAPRESTACION			
4110		579.702.000	210.569.000
4705		8.181.883.760	7.057.648.046
4808		5.992.313	27.744.798
		<u>8.767.578.073</u>	<u>7.295.961.844</u>
GASTOS DE ADMINISTRACION Y OPERACIÓN			
5101		1.108.696.595	1.052.574.985
5102		1.741.266	548.852
5103		305.425.024	311.430.326
5104		64.414.700	64.204.600
5107		312.038.000	287.375.406
5108		-	17.850.000
5111		56.699.409	93.846.645
5360		8.916.624	10.379.604
5802		8.088	-
		<u>1.857.939.706</u>	<u>1.838.210.428</u>
		Resultado Neto (ahorro/desahorro) por operaciones	6.909.638.367 5.457.751.416
		Superávit/Déficit Neto del Ejercicio	6.909.638.367 5.457.751.416



FREDY ANTONIO AJAYA MARTINEZ
Contralor General de Santander



CHRISTIAN PATARROYO LANDAZABAL
Profesional Universitario
CP. TP. 35967 - T

CONTRALORIA GENERAL DE SANTANDER
ESTADO DE RESULTADO DEL PERIODO
AL 30 DE MARZO DE 2022
(En pesos)

	Nota	2022	2021
INGRESOS SIN CONTRAPRESTACION			
4110		579.702.000	210.569.000
4705		8.181.883.760	7.057.648.046
4808		5.992.313	27.744.798
		<u>8.767.578.073</u>	<u>7.295.961.844</u>
GASTOS DE ADMINISTRACION Y OPERACIÓN			
5101		1.108.696.595	1.052.574.985
5102		1.741.266	548.862
5103		305.425.024	311.430.326
5104		64.414.700	64.204.600
5107		312.038.000	287.375.406
5108		-	17.850.000
5111		56.699.409	93.846.645
5360		8.916.624	10.379.604
5802		8.088	-
		<u>1.857.939.706</u>	<u>1.838.210.428</u>
		6.909.638.367	5.457.751.416
		6.909.638.367	5.457.751.416



FREDY ANTONIO ANAYA MARTINEZ
Contralor General de Santander



CHRISTIAN NAVARRO LANDAZABAL
Profesional Universitario
CP. TP. 35967 - T