

**CONTRALORIA GENERAL DE SANTANDER**  
**ESTADO DE FLUJOS DE EFECTIVO**  
**PARA EL AÑO TERMINADO EL 30 DE ABRIL DE 2022**  
(Cifra en de Pesos)  
**METODO DIRECTO**


	Periodo Actual	Periodo Anterior
<b>FLUJOS DE EFECTIVO DE LAS ACTIVIDADES DE OPERACIÓN</b>		
<b>Origen/Recaudos</b>		
1311 Ingresos no Tributarios	720.014.647	930.940.337
1906 Avances y anticipos entregados	-	-
2900 Depositos Recibidos en Garantia	3.217.573	-
4110 Ingresos Fiscales no Tributarios	-	-
4705 Op. Interinstitucionales Fondos Recib.	-	-
4808 Otros Ingresos Diversos (Multas)	-	6.252.186
<b>EFFECTIVO ORIGINADO EN LA OPERACIÓN</b>	<b>723.232.220</b>	<b>937.192.523</b>
<b>Aplicación/Pagos</b>		
1906 Avances y Anticipos Entregados	-	9.257.668
1909 Depositos Entregados en Garantia	-	-
16 Propiedad Planta y Equipo	-	-
2401 Cuentas por Pagar	884.000	34.738.502
5101 Sueldos y Salarios	389.617.535	388.294.184
5103 Contribuciones Efectivas	101.483.726	204.913.616
5104 Aportes Sobre la Nomina	20.552.800	42.294.800
5107 Prestaciones Sociales	26.585.000	45.733.000
5108 Gastos de Personal Diversos	-	5.355.000
5109 Gastos Generales	18.206.612	16.285.015
5120 Impuestos Contribuciones y Tasas	-	-
5802 Comisiones	92.827	-
<b>EFFECTIVO APLICADO EN ACTIVIDADES DE OPERACIÓN</b>	<b>557.522.500</b>	<b>746.871.785</b>
<b>FLUJO NETO DE EFECTIVO EN ACTIVIDADES DE OPERACIÓN</b>	<b>165.709.720</b>	<b>190.320.738</b>
<b>FLUJOS DE EFECTIVO DE LAS ACTIVIDADES DE INVERSION</b>		
<b>Origen/Recaudos</b>		
Venta de Propiedades, Planta y Equipo	-	-
<b>EFFECTIVO ORIGINADO EN ACTIVIDADES DE INVERSION</b>	<b>-</b>	<b>-</b>
<b>Aplicación/Pagos</b>		
Venta de Propiedades, Planta y Equipo	-	-
Otros Pagos Originados en Actividades de Inversion	-	-
<b>EFFECTIVO APLICADO EN ACTIVIDADES DE INVERSION</b>	<b>-</b>	<b>-</b>
<b>FLUJO NETO DE EFECTIVO EN ACTIVIDADES DE INVERSION</b>	<b>-</b>	<b>-</b>
<b>FLUJOS DE EFECTIVO DE LAS ACTIVIDADES DE FINANCIACION</b>		
<b>Origen/Recaudos</b>		
Deuda por Operac. de Credito Publico y Financiam. con Banca Central	-	-
<b>EFFECTIVO ORIGINADO EN ACTIVIDADES DE FINANCIACION</b>	<b>-</b>	<b>-</b>
<b>Aplicación/Pagos</b>		
Amortizacion de Operaciones de Credito Publico y Financiam. con Banca Central	-	-
Otros Pagos Originados en Actividades de Financiacion	-	-
<b>EFFECTIVO APLICADO EN ACTIVIDADES DE FINANCIACION</b>	<b>-</b>	<b>-</b>
<b>FLUJO NETO DE EFECTIVO EN ACTIVIDADES DE FINANCIACION</b>	<b>-</b>	<b>-</b>
<b>INCREMENTO (DISMINUCION)NETO DE EFECTIVO Y EQUIVAL. A EFECTIVO</b>	<b>165.709.720</b>	<b>190.320.738</b>
<b>EFFECTIVO Y EQUIVALENTES A EFECTIVO AL INICIO DEL PERIODO</b>	<b>474.488.656</b>	<b>225.413.082</b>
<b>EFFECTIVO Y EQUIVALENTES A EFECTIVO AL FINAL DEL PERIODO</b>	<b>640.198.376,92</b>	<b>415.733.820</b>


FREDDY ANTONIO ANAYA MARTINEZ  
CONTRALOR GENERAL DE SANTANDER

CHRISTIAN E. CARROYO LAMAZABAL  
CONTADOR PUBLICO  
T.P. 35967-T

**CONTRALORIA GENERAL DE SANTANDER**  
**ESTADO DE FLUJOS DE EFECTIVO**  
**PARA EL AÑO TERMINADO EL 30 DE ABRIL DE 2022**  
**(Cifra en de Pesos)**  
**METODO DIRECTO**

	Período Actual	Período Anterior
<b>FLUJOS DE EFECTIVO DE LAS ACTIVIDADES DE OPERACIÓN</b>		
<b>Origen/Recaudos</b>		
151 Ingresos no Tributarios	720.014.647	930.940.337
1906 Avances y anticipos entregados	-	-
2903 Depósitos Recibidos en Garantía	3.217.573	-
4110 Ingresos Fiscales no Tributarios	-	-
4705 Op. Interinstitucionales Fondos Recib.	-	-
4808 Otros Ingresos Diversos (Multas)	-	6.252.186
<b>EFFECTIVO ORIGINADO EN LA OPERACIÓN</b>	<b>723.232.220</b>	<b>937.192.523</b>
<b>Aplicación/Pagos</b>		
1906 Avances y Anticipos Entregados	-	9.257.668
1909 Depósitos Entregados en Garantía	-	-
16 Propiedad Planta y Equipo	-	-
2401 Cuentas por Pagar	884.000	34.738.502
5101 Sueldos y Salarios	389.617.535	388.294.184
5103 Contribuciones Efectivas	101.483.726	204.913.616
5104 Aportes Sobre la Nomina	20.652.800	42.294.800
5107 Prestaciones Sociales	26.585.000	45.733.000
5108 Gastos de Personal Diversos	-	5.355.000
5111 Gastos Generales	18.206.612	16.285.015
5120 Impuestos Contribuciones y Tasas	-	-
5602 Comisiones	92.827	-
<b>EFFECTIVO APLICADO EN ACTIVIDADES DE OPERACIÓN</b>	<b>557.522.500</b>	<b>746.871.785</b>
<b>FLUJO NETO DE EFECTIVO EN ACTIVIDADES DE OPERACIÓN</b>	<b>165.709.720</b>	<b>190.320.738</b>
<b>FLUJOS DE EFECTIVO DE LAS ACTIVIDADES DE INVERSION</b>		
<b>Origen/Recaudos</b>		
16 Propiedades, Planta y Equipo	-	-
<b>EFFECTIVO ORIGINADO EN ACTIVIDADES DE INVERSION</b>	<b>-</b>	<b>-</b>
<b>Aplicación/Pagos</b>		
Adquisición de Propiedades, Planta y Equipo	-	-
Otros Pagos Originados en Actividades de Inversion	-	-
<b>EFFECTIVO APLICADO EN ACTIVIDADES DE INVERSION</b>	<b>-</b>	<b>-</b>
<b>FLUJO NETO DE EFECTIVO EN ACTIVIDADES DE INVERSION</b>	<b>-</b>	<b>-</b>
<b>FLUJOS DE EFECTIVO DE LAS ACTIVIDADES DE FINANCIACION</b>		
<b>Origen/Recaudos</b>		
Deuda por Operac. de Crédito Público y Financiam. con Banca Central	-	-
<b>EFFECTIVO ORIGINADO EN ACTIVIDADES DE FINANCIACION</b>	<b>-</b>	<b>-</b>
<b>Aplicación/Pagos</b>		
Adquisición de Operaciones de Crédito Público y Financiam. con Banca Central	-	-
Otros Pagos Originados en Actividades de Financiacion	-	-
<b>EFFECTIVO APLICADO EN ACTIVIDADES DE FINANCIACION</b>	<b>-</b>	<b>-</b>
<b>FLUJO NETO DE EFECTIVO EN ACTIVIDADES DE FINANCIACION</b>	<b>-</b>	<b>-</b>
<b>INCREMENTO (DISMINUCION) NETO DE EFECTIVO Y EQUIVAL. A EFECTIVO</b>	<b>165.709.720</b>	<b>190.320.738</b>
<b>EFECTIVO Y EQUIVALENTES A EFECTIVO AL INICIO DEL PERIODO</b>	<b>474.438.656</b>	<b>225.413.082</b>
<b>EFECTIVO Y EQUIVALENTES A EFECTIVO AL FINAL DEL PERIODO</b>	<b>640.148.376,92</b>	<b>415.733.820</b>

  
**FREDY ANTONIO ANAYA MARTÍNEZ**  
 CONTADOR PÚBLICO  
 CONTRALOR GENERAL DE SANTANDER

  
**CHRISTIAN P. PARROJO LANDAZABAL**  
 CONTADOR PÚBLICO  
 T.P. 35967

**CONTRALORIA GENERAL DE SANTANDER**  
**ESTADO DE CAMBIOS EN EL PATRIMONIO**  
**A 30 DE ABRIL DE 2.022**  
 (En pesos)

SALDO DEL PATRIMONIO A ABRIL 30 DE 2021	(1)	1.405.348.669
VARIACIONES PATRIMONIALES DURANTE 2022	(2)	- 1.204.293.917
SALDO DEL PATRIMONIO ABRIL 30 DE 2022	(3)	201.054.752

**DETALLE DE LAS VARIACIONES PATRIMONIALES (2)**

<b>INCREMENTOS:</b> CAPITAL FISCAL RESULTADO EJERCICIOS ANTERIORES RESULTADO DEL EJERCICIO	(4)	1.246.178.429 - - 1.246.178.429
<b>DISMINUCIONES:</b> RESULTADO DEL EJERCICIO RESULTADO EJERCICIOS ANTERIORES IMPACTO POR TRANSICION CAPITAL FISCAL	(5)	2.450.472.346 - 2.450.472.346 - -
<b>PARTIDAS SIN MOVIMIENTO</b> SUPERAVIT POR VALORIZACION	(6)	- -



**FREDY ANTONIO ARANGO**  
 Contralor General de Santander

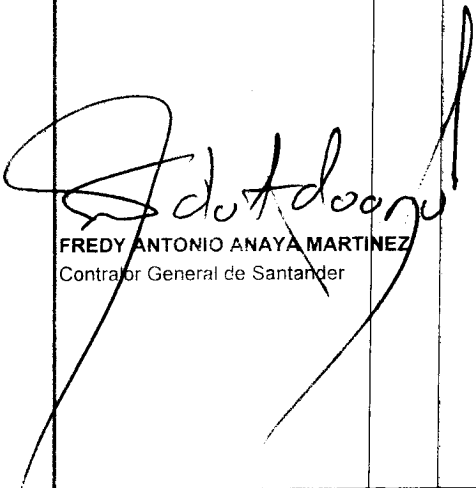


**CHRISTIANA AYARZA ANDAZABAL**  
 Profesional Universitario  
 CP. TP. N° 35957 - 1


CONTRALORIA GENERAL DE SANTANDER  
ESTADO DE CAMBIOS EN EL PATRIMONIO  
A 30 DE ABRIL DE 2.022  
(En pesos)

SALDO DEL PATRIMONIO A ABRIL 30 DE 2021	(1)	1.405.348.669
VARIACIONES PATRIMONIALES DURANTE 2022	(2)	- 1.204.293.917
SALDO DEL PATRIMONIO ABRIL 30 DE 2022	(3)	<u>201.054.752</u>

DETALLE DE LAS VARIACIONES PATRIMONIALES (2)		
INCREMENTOS:	(4)	1.246.178.429
CAPITAL FISCAL		-
RESULTADO EJERCICIOS ANTERIORES		-
RESULTADO DEL EJERCICIO		1.246.178.429
DISMINUCIONES:	(5)	2.450.472.346
RESULTADO DEL EJERCICIO		-
RESULTADO EJERCICIOS ANTERIORES		2.450.472.346
IMPACTO POR TRANSICION		-
CAPITAL FISCAL		-
PARTIDAS SIN MOVIMIENTO	(6)	-
SUPERAVIT POR VALORIZACION		-



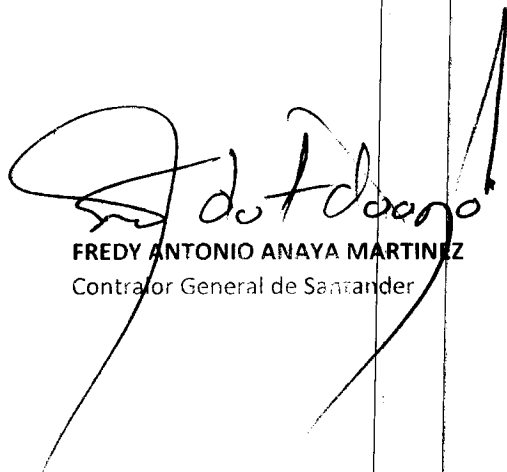
FREDY ANTONIO ANAYA MARTINEZ  
Contralor General de Santander




CHRISTIAN PATRICIO LANDAZABAL  
Profesional Universitario  
CP. TP. N° 35967 T

**CONTRALORIA GENERAL DE SANTANDER**  
**ESTADO DE RESULTADO DEL PERIODO**  
**AL 30 DE ABRIL DE 2022**  
(En pesos)

	2022	2021
<b>INGRESOS SIN CONTRAPRESTACION</b>		
4110 Ingresos Fiscales No Tributarios	588.086.000	444.040.000
4705 Operaciones Interinstitucionales-fondos Recibidos	8.181.883.760	7.057.648.046
4808 Otros ingresos Ordinarios	5.992.313	33.996.984
<b>Total Ingresos sin Contraprestación</b>	<b>8.775.962.073</b>	<b>7.535.685.030</b>
<b>GASTOS DE ADMINISTRACION Y OPERACIÓN</b>		
5101 Sueldos y Salarios	1.483.731.238	1.429.415.080
5102 Contribuciones Imputadas	1.972.733	1.180.194
5103 Contribuciones Efectivas	406.908.750	413.601.362
5104 Aportes sobre la Nómina	85.067.500	85.519.900
5107 Prestaciones Sociales	405.238.000	398.327.676
5108 Gastos de personal Diversos	-	23.205.000
5111 Gastos Generales	74.906.021	109.908.809
5120 Impuestos, Contribuciones y Tasas	-	-
5360 Depreciación de Propiedades Planta y Equipo	11.059.857	13.728.379
5802 Comisiones	100.915	-
<b>Total Gastos de Administración y Operación</b>	<b>2.468.985.014</b>	<b>2.474.886.400</b>
<b>Resultado Neto (ahorro/desahorro) por operaciones</b>	<b>6.306.977.059</b>	<b>5.060.798.630</b>
<b>Superávit/Déficit Neto del Ejercicio</b>	<b>6.306.977.059</b>	<b>5.060.798.630</b>



**FREDY ANTONIO ANAYA MARTINEZ**  
Contralor General de Santander




**CHRISTIAN PAEZ ARGOTE LANDAZABAL**  
Profesional Universitario  
CP. TP. 35967-1

**CONTRALORIA GENERAL DE SANTANDER**  
**ESTADO DE RESULTADO DEL PERIODO**  
**AL 30 DE ABRIL DE 2022**  
(En pesos)

	2022	2021
<b>INGRESOS SIN CONTRAPRESTACION</b>		
4110 Ingresos Fiscales No Tributarios	588.086.000	444.040.000
4705 Operaciones Interinstitucionales-fondos Recibidos	8.181.883.760	7.057.648.046
4808 Otros ingresos Ordinarios	5.992.313	33.996.984
<b>Total Ingresos sin Contraprestación</b>	<b>8.775.962.073</b>	<b>7.535.685.030</b>
<b>GASTOS DE ADMINISTRACION Y OPERACIÓN</b>		
5101 Sueldos y Salarios	1.483.731.238	1.429.415.080
5102 Contribuciones Imputadas	1.972.733	1.180.194
5103 Contribuciones Efectivas	406.908.750	413.601.362
5104 Apórtos a la Norma	85.067.500	85.519.900
5107 Contribuciones Sociales	405.238.000	398.327.676
5108 Gastos de personal Diversos	-	23.205.000
5111 Gastos Generales	74.906.021	109.908.809
5120 Impuestos, Contribuciones y Tasas	-	-
5360 Depreciación de Propiedades Planta y Equipo	11.059.857	13.728.379
5802 Gastos	100.915	-
<b>Total Gastos de Administración y Operación</b>	<b>2.468.985.014</b>	<b>2.474.886.400</b>
<b>Resultado Neto (ahorro/desahorro) por operaciones</b>	<b>6.306.977.059</b>	<b>5.060.798.630</b>
<b>Superávit/Déficit Neto del Ejercicio</b>	<b>6.306.977.059</b>	<b>5.060.798.630</b>




**FREDY ANTONIO ANAYA MARTINEZ**  
Contralor General de Santander




**CHRISTIAN PARAROYO LANDAZABAL**  
Profesional Universitario  
CP. TP. 35967 - T

**CONTRALORIA GENERAL DE SANTANDER**  
**ESTADO DE SITUACION FINANCIERA O BALANCE GENERAL**  
**AL 30 DE ABRIL DE 2022**  
(En pesos)


ACTIVO	2022	2021
<b>Activo corriente</b>	<b>6.186.406.312</b>	<b>5.186.640.667</b>
1305 Caja	5.000.000	-
1110 Depósitos en Instituciones Financieras	514.385.777	283.135.865
1132 Efectivo de Uso Restringido	120.762.599	132.597.955
1311 Ingresos no Tributarios	5.528.805.172	4.767.791.697
1384 Otras Cuentas por cobrar	17.452.764	3.115.150
<b>Activo No Corriente</b>	<b>37.383.840</b>	<b>76.886.359</b>
1665 Muebles y Enseres y Equipo de Of.	158.566.550	158.566.550
1670 Equipo de Comunicación y Comp.	360.425.910	360.425.910
1675 Equipo de Transporte Tracción y Elev.	43.060.000	43.060.000
1680 Equipos de comedor, cocina	1.624.000	1.624.000
1685 Depreciación acumulada	- 317.268.068	- 280.335.049
1695 Deterioro acumulado	- 209.908.552	- 209.908.552
1906 Avances y anticipos Entregados	884.000	3.453.500
<b>Total Activo</b>	<b>6.223.790.152</b>	<b>5.263.527.026</b>
<b>PASIVO</b>		
<b>Pasivo Corriente</b>	<b>3.303.805.580</b>	<b>621.767.820</b>
2407 Recaudos a Favor de Terceros por clas.	17.114.838	25.156.320
2424 Cuentas de nómina	-	-
2436 Retención en la fuente e impuestos	7.146.600	10.928.000
2460 Créditos Judiciales	2.532.233.406	-
2511 Beneficios a los Empleados a C.Plazo	747.310.736	585.683.500
<b>Pasivo No Corriente</b>	<b>2.718.929.820</b>	<b>3.236.410.537</b>
2701 Litigios y Demandas	2.590.785.916	3.127.672.836
2802 Depósitos recibidos en garantía	128.143.904	108.737.701
<b>Total Pasivo</b>	<b>6.022.735.400</b>	<b>3.858.178.357</b>
<b>Activo Neto</b>	<b>201.054.752</b>	<b>1.405.348.669</b>
<b>ACTIVOS NETOS/PATRIMONIO NETO</b>	<b>201.054.752</b>	<b>1.405.348.669</b>
3105 Capital fiscal	- 3.000.265.759	- 3.000.265.759
3109 Resultado de Ejercicios Anteriores	- 3.105.656.548	- 655.184.202
3110 Resultado del Ejercicio	6.306.977.059	5.060.798.630
<b>Total Activos Netos/Patrimonio Neto</b>	<b>201.054.752</b>	<b>1.405.348.669</b>
8315 Activos Retirados	461.718.536	461.718.536
9111 Propiedades en Proceso	-	-
9112 Deudoras de Control por el contra	- 461.718.536	- 461.718.536
9120 Litigios y Mecanismos Alternativos	12.203.155.271	14.281.586.172
9306 Bienes Recibidos en Custodia	128.143.904	108.737.701
9390 Otras Cuentas Acreedoras	9.321.775.742	7.735.427.239
9905 Litigios y Mecanismos Alternativos	- 12.203.155.271	- 14.281.586.172
9915 Acreedoras de Control por el Contra	- 9.449.919.646	- 7.844.164.940


  
FRANCISCO ANTONIO ANAYA MARTINEZ  
Contralor General de Santander

  
CHRISTIAN DAVID ARROTO LANDAZABAL  
Profesional Universitario  
CP-TP-55967 - T

**CONTRALORIA GENERAL DE SANTANDER**  
**ESTADO DE SITUACION FINANCIERA O BALANCE GENERAL**  
**AL 30 DE ABRIL DE 2022**  
(En pesos)

ACTIVO	2022	2021
<b>Activo corriente</b>	<b>6.186.406.312</b>	<b>5.186.640.667</b>
1105 Caja	5.000.000	-
1110 Depósitos en Instituciones Financieras	514.385.777	283.135.865
1132 Efectivo de Uso Restringido	120.762.599	132.597.955
1211 Impuestos no Tributarios	5.528.805.172	4.767.791.697
1234 Otras Cuentas por cobrar	17.452.764	3.115.150
<b>Activo No Corriente</b>	<b>37.383.840</b>	<b>76.886.359</b>
1665 Muebles y Enseres y Equipo de Of.	158.566.550	158.566.550
1670 Equipo de Comunicación y Comp.	360.425.910	360.425.910
1675 Equipo de Transporte Tracción y Elev.	43.060.000	43.060.000
1680 Equipos de comedor, cocina	1.624.000	1.624.000
1685 Depreciación acumulada	- 317.268.068	- 280.335.049
1695 Deterioro acumulado	- 209.908.552	- 209.908.552
1906 Avances y anticipos Entregados	884.000	3.453.500
<b>Total Activo</b>	<b>6.223.790.152</b>	<b>5.263.527.026</b>
<b>PASIVO</b>		
<b>Pasivo Corriente</b>	<b>3.303.805.580</b>	<b>621.767.820</b>
2407 Recaudos a Favor de Terceros por clas.	17.114.838	25.156.320
2424 Descuentos de nómina	-	-
2436 Retención en la fuente e Impuestos	7.146.600	10.928.000
2460 Créditos Judiciales	2.532.233.406	-
2511 Beneficios a los Empleados a C.Plazc	747.310.736	585.683.500
<b>Pasivo No Corriente</b>	<b>2.718.929.820</b>	<b>3.236.410.537</b>
2701 Litigios y Demandas	2.590.785.916	3.127.672.836
2903 Depósitos recibidos en garantía	128.143.904	108.737.701
<b>Total Pasivo</b>	<b>6.022.735.400</b>	<b>3.858.178.357</b>
<b>Activo Neto</b>	<b>201.054.752</b>	<b>1.405.348.669</b>
<b>ACTIVOS NETOS/PATRIMONIO NETO</b>	<b>201.054.752</b>	<b>1.405.348.669</b>
3105 Capital fiscal	- 3.000.265.759	- 3.000.265.759
3109 Resultado de Ejercicios Anteriores	- 3.105.656.548	- 655.184.202
3110 Resultado del Ejercicio	6.306.977.059	5.060.798.630
<b>Total Activos Netos/Patrimonio Neto</b>	<b>201.054.752</b>	<b>1.405.348.669</b>
8315 Activos Retirados	461.718.536	461.718.536
8361 Responsabilidades en Proceso	-	-
8915 Deudoras de Control por el contra	- 461.718.536	- 461.718.536
9120 Litigios y Mecanismos Alternativos	12.203.155.271	14.281.586.172
9206 Bienes Recibidos en Custodia	128.143.904	108.737.701
9310 Otras Cuentas Acreedoras	9.321.775.742	7.735.427.239
9305 Litigios y Mecanismos Alternativos	- 12.203.155.271	- 14.281.586.172
9915 Acreedoras de Control por el Contra	9.449.919.646	7.844.164.940

  
**FREDY ANTONIO ANAYA MARTINEZ**  
Contralor General de Santander

  
**CHRISTIAN PATARRILLO LANDAZABAL**  
Profesional Universitario  
CP.TP.35957 - T